

# EASY PUMP



ZAHRADA



ODVODŇOVÁNÍ



ELEKTRONIKA

2019

Akční nabídka EASYPUMP 2019

1.3.2019 - 31.10.2019

AKČNÍ SLEVA 10% NA CELÝ SORTIMENT

ZÁRUKA  
3 roky

PUMP YOUR HOUSE

# EASY AKCE 2019



## Kalové vody

### EASY EXTRACTOR

Kalové čerpadlo na splaškové vody

Výkonné ponorné čerpadlo pro odvodňování a vyprazdňování.

Vhodné pro čerpání špinavé vody obsahující částice s maximálním průměrem do 38 mm. Skvělý pomocník pro čerpání domovních septiků a jímek, ale také třeba pro rychlé vypuštění bazénů.



5/4" + 6/4"



38



50

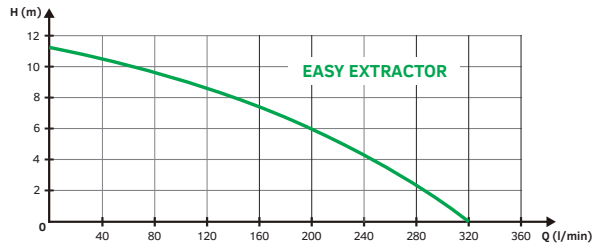


26x26x42



9.3 / 8.3

- Automatický nebo manuální provoz
- Korozivzdorné
- Lehká konstrukce
- Ihned připraveno k provozu
- 🇮🇹 Designed in Italy



	BĚŽNÁ CENA	AKČNÍ CENA
<b>EASY EXTRACTOR</b>	4.000,00	3.600,00

## Odpadní vody

### EASY FLOW

Drenážní čerpadla na odpadní vody

Ponorná čerpadla určená speciálně pro jímky malých rozměrů (od 20 x 20 cm).

Vhodná pro čerpání i znečištěné vody obsahující částice s maximálním průměrem do 5 mm. Spínací hladina cca 10 cm. Čerpadla jsou schopna odčerpat vodu se zbytkovou hladinou jen 2-3 mm.



1" + 1 1/4"



5



2-3

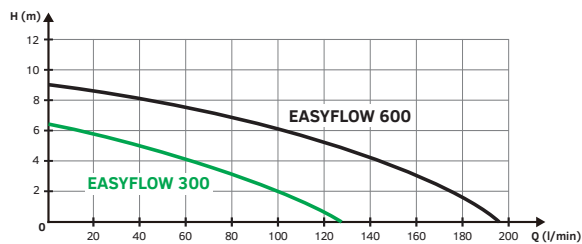


25x25x44.6



4.5 / 3.5

- Automatický nebo manuální provoz
- Integrovaný magnetický plovák
- Zpětná klapka
- Ihned připraveno k provozu
- 🇮🇹 Designed in Italy



	BĚŽNÁ CENA	AKČNÍ CENA
<b>EASY FLOW 300</b>	2.471,00	2.224,00
<b>EASY FLOW 600</b>	2.856,00	2.570,00

## Odpadní a splaškové vody

### EASY DW

Univerzální kalové čerpadlo

Univerzální čerpadlo 2v1 s nastavitelným sacím tělesem pro znečištěné vody obsahující částice s maximálním průměrem až 5 nebo 30 mm (dle nastavení). Vhodné pro zatopené prostory a odvodnění a zároveň pro občasné čerpání septiků. Plovák zajišťuje automatický start a automatické zastavení.



1" + 1 1/4"



5 (30)



10

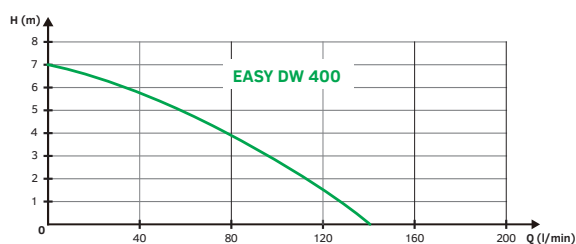


20.5x15x28.1



5.6 / 4.65

- Automatický nebo manuální provoz
- Systém 2v1
- Výsuvné madlo s aretační plováku
- Ihned připraveno k provozu
- 🇮🇹 Designed in Italy



	BĚŽNÁ CENA	AKČNÍ CENA
<b>EASY DW 400</b>	1.620,00	1.458,00


## Odpadní vody

### EASY CW

Drenážní čerpadlo na odpadní vody

Odvodňovací ponorné čerpadlo pro znečištěné vody obsahující částice s maximálním průměrem do 5 mm a sací schopností až do 2-3 mm.

Vhodné pro zatopené prostory a odvodnění. Plovák zajišťuje automatický start a automatické zastavení.



1" + 1 1/4"



5



2-3



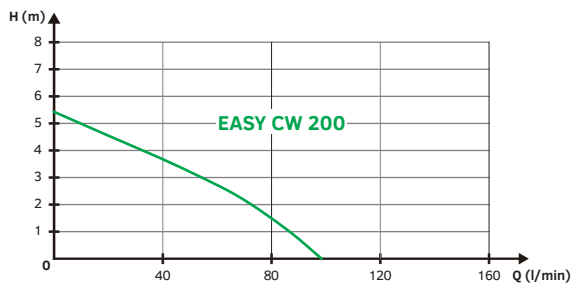
20.5x15x24.5



4.7 / 3.75

- Automatický nebo manuální provoz
- Lehká konstrukce
- Výsuvné madlo s aretační plováku
- Ihned připraveno k provozu
- 🇮🇹 Designed in Italy

ZÁRUKA  
3 roky



	BĚŽNÁ CENA	AKČNÍ CENA
EASY CW 200	1.383,00	1.245,00

## Zahradní čerpadla

### EASY JET

Samonasávací zahradní čerpadla

Samonasávací čerpadla typu JET. Patentovaný vodou chlazený motor. Zabudovaná zpětná klapka. Výpust' pro úplné vypuštění zbytkové vody před příchodem mrazů.

Čerpadla spolehlivě nasají z hloubky až 8 metrů do 3 minut. Otočné přípojky na sání i na výtlaku - snadná demontáž po sezóně.

**TIP:**  
Sady včetně sací soupravy a hadicového setu pro okamžitě použití na Vaší zahradě



G 1



8



1



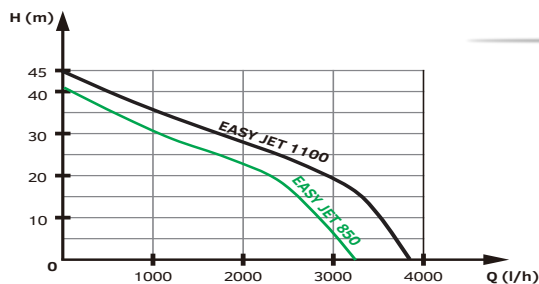
50x23x31



12.0/9.8

11.2/9.0

- Motor chlazený vodou
- Tichý provoz (76/79 dB)
- Zabudovaná tepelná ochrana
- Snadná instalace
- 🇮🇹 Designed in Italy



ZÁRUKA  
3 roky

	BĚŽNÁ CENA	AKČNÍ CENA
EASY JET 850	2.697,00	2.427,00
EASY JET 850 SADA	3.257,00	2.931,00
EASY JET 1100	3.162,00	2.846,00
EASY JET 1100 SADA	3.883,00	3.495,00

Sada EASY JET 850 obsahuje navíc sací soupravu 4m a hadicový set se sadou rychlospojek a postřikovačem (1/2", 20m)

Sada EASY JET 1100 obsahuje navíc sací soupravu 7m a hadicový set se sadou rychlospojek s postřikovačem (1/2", 20m)

## Víceступňová čerpadla

### EASY MULTI

Samonasávací zahradní čerpadla

Samonasávací víceústupňová čerpadla. Patentovaný vodou chlazený motor.

Zabudovaná zpětná klapka. Výpust' pro úplné vypuštění zbytkové vody před příchodem mrazů. Čerpadla spolehlivě nasají z hloubky až 8 metrů do 5 minut. Otočné přípojky na sání i na výtlaku - snadná demontáž po sezóně.



G 1



8



3



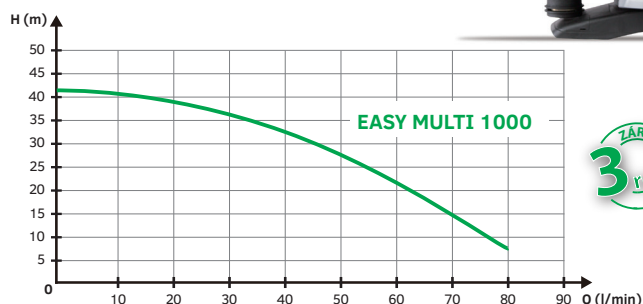
50x23x31



10.55/9.75

10.75/9.95

- Motor chlazený vodou
- Velmi tichý provoz (< 70 dB)
- Zabudovaná tepelná ochrana
- Snadná instalace
- 🇮🇹 Designed in Italy



ZÁRUKA  
3 roky

	BĚŽNÁ CENA	AKČNÍ CENA
EASY MULTI 1000	5.054,00	4.549,00



## Ponorné vodárny

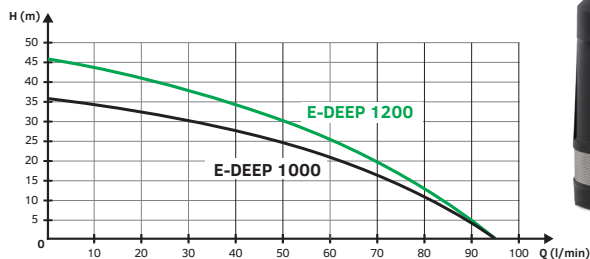
### EASY E-DEEP

Automatické ponorné vodárny

Ponorná čerpadla se zabudovanou elektronikou pro zcela automatický provoz. Zabudovaná tepelná ochrana i ochrana proti chodu nasucho a zpětná klapka. Vhodné pro automatické závlahy i jako hlavní zdroj vody pro domácnost. Pro vrty a studny od průměru 160mm. Kabel 15 metrů.



- Plně automatický provoz
- Ochrana proti chodu nasucho
- Zcela tichý provoz
- Velmi snadná instalace
- 🇮🇹 Designed in Italy




	BĚŽNÁ CENA	AKČNÍ CENA
E-DEEP 1000	9.090,00	8.181,00
E-DEEP 1200	9.453,00	8.508,00

## Ponorná vodárna

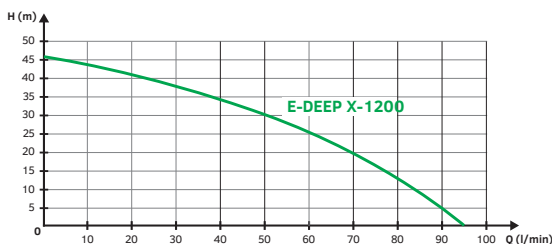
### EASY E-DEEP X

Ponorná vodárna pro dešťové jímky

Ponorná čerpadla se zabudovanou elektronikou pro zcela automatický provoz. Zabudovaná tepelná ochrana i ochrana proti chodu nasucho a zpětná klapka. Vhodné pro automatické závlahy i jako hlavní zdroj vody pro domácnost. S plovoucí sací soupravou pro dešťové jímky Kabel 15 metrů.



- Plně automatický provoz
- Ochrana proti chodu nasucho
- Zcela tichý provoz
- Pro dešťové jímky - plovoucí sání
- 🇮🇹 Designed in Italy




	BĚŽNÁ CENA	AKČNÍ CENA
E-DEEP X-1200	10.437,00	9.393,00
Sací souprava	646,00	581,00

## Ponorná čerpadla

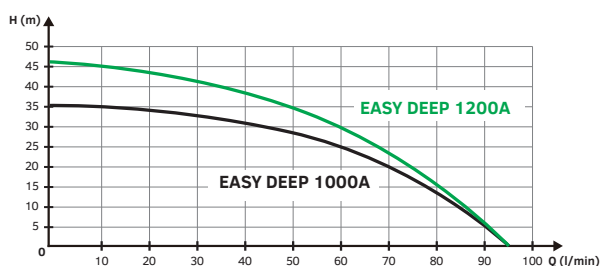
### EASY DEEP

Ponorná vícestupňová čerpadla

Ponorná čerpadla s chladícím pláštěm. Vhodná pro studny, nádrže nebo vrty o průměru od 150mm. Zabudovaná tepelná ochrana. Plovákový spínač. Kabel 15 metrů. Součástí dodávky hadicový adaptér a zpětná klapka. Čerpadlo lze použít i na realizaci domácích vodáren.



- Chladící plášť
- Plovákový spínač
- Zabudovaná tepelná ochrana
- Nerezové sací síto
- 🇮🇹 Designed in Italy



	BĚŽNÁ CENA	AKČNÍ CENA
EASY DEEP 1000 A	5.554,00	4.999,00
EASY DEEP 1200 A	6.154,00	5.539,00

# Ponorné 4" čerpadlo

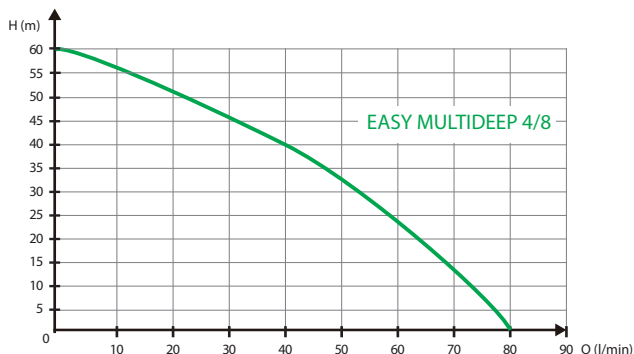
## EASY MULTIDEEP

Ponorné vícestupňové čerpadlo

Výkonná vícestupňová ponorná tlaková čerpadla. Vhodná pro studny, dešťové jímky a vrty od 110mm. Určeno pro zavlažování, přečerpávání, domácí vodárny a další podobné aplikace. Dodávka s kabelem 20 metrů, spouštěcím lankem a vsuvkou s o-kroužky. Chladicí plášť zajišťuje bezproblémový provoz i při neúplném ponoření. Čerpadlo má zabudovanou zpětnou klapku a rozběhový kondenzátor. Motor utěsněn dvojicí moderních mechanických ucpávek.

- Chladicí plášť
- Zabudovaná zpětná klapka
- Zabudovaná tepelná ochrana
- Nerezový chladicí plášť
- 🇮🇹 Designed in Italy

ZÁRUKA  
3 roky



Výtlak Rp 1	Ponor max 15 m	Oběžné kolo 8	cm 89x9,8 (24) 102x19x15	Kg 13.0 12.0

	BĚŽNÁ CENA	AKČNÍ CENA
EASY MULTIDEEP	9.056,00	8.150,00

# Domácí vodárny

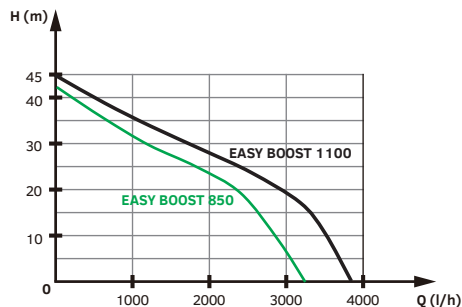
## EASY BOOST Classic

Klasické samonasávací domácí vodárny

Samonasávací tradiční vodárny pro zásobování vodou v domácnostech, zahradnictví a pro zvyšování tlaku. Automatické spínání a vypínání dle odběru vody. Klasický tlakový spínač. Patentovaný vodou chlazený motor. Zabudovaný předfiltr, zpětná klapka a velký vypustný šroub pro bezpečné zazimování.

- Motor chlazený vodou
- Tichý provoz (76/79 dB)
- Bezúdržbová nádoba 18 litrů
- Snadná instalace
- 🇮🇹 Designed in Italy

ZÁRUKA  
3 roky



Výtlak G 1	ZAP/VYP tlak 1.8/3.2 Bar (nastavitelný)	H max 8 m	Nádoba 18 litrů	Oběžné kolo 1	cm 50x26x55	Kg 14/14.8 16.6/17.4

	BĚŽNÁ CENA	AKČNÍ CENA
EASY BOOST 850 Classic	4.352,00	3.917,00
EASY BOOST 1100 Classic	5.554,00	4.999,00

# Domácí vodárna

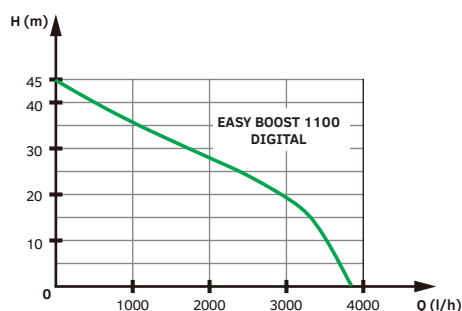
## EASY BOOST Digital

Elektronická samonasávací domácí vodárna

Samonasávací tradiční vodárna pro zásobování vodou v domácnostech, zahradnictví a pro zvyšování tlaku. Automatické spínání a vypínání dle odběru vody. LED panel. Digitální průtokový a tlakový snímač. Zabudovaný předfiltr, zpětná klapka a velký vypustný šroub pro bezpečné zazimování. Patentovaný vodou chlazený motor.

- Motor chlazený vodou
- Tichý provoz (79 dB)
- Bezúdržbová nádoba 18 litrů
- Ochrana proti chodu nasucho
- 🇮🇹 Designed in Italy

ZÁRUKA  
3 roky



Výtlak G 1	ZAP/VYP tlak 1.8/3.2 Bar (nastavitelný)	H max 8 m	Nádoba 18 litrů	Oběžné kolo 1	cm 50x26x58	Kg 15.3/17.9

	BĚŽNÁ CENA	AKČNÍ CENA
EASY BOOST 1100 Digital	7.854,00	7.069,00

## Kompaktní vodní automaty

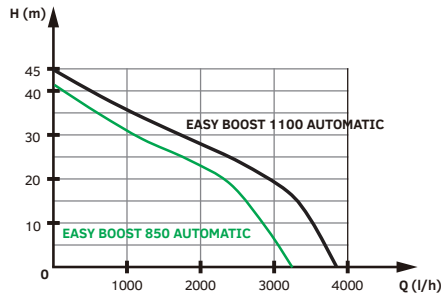
### EASY BOOST Automatic

Elektronické samonasávací vodárny typu JET

Plně automatická samonasávací čerpadla. Patentovaný vodou chlazený motor. Zabudovaná zpětná klapka a filtr. Výpust pro úplné vypuštění zbytkové vody před příchodem mrazů. Čerpadla spolehlivě nasají z hloubky až 8 metrů do 3 minut. Otočné přípojky na sání i na výtlačku - snadná demontáž po sezóně.



- Motor chlazený vodou
- Tichý provoz (76/79 dB)
- Ochrana proti chodu nasucho
- LED panel
- 🇮🇹 Designed in Italy



3 ZÁRUKA roky

	BĚŽNÁ CENA	AKČNÍ CENA
EASY BOOST 850 Automatic	5-316,00	4.784,00
EASY BOOST 1100 Automatic	5-973,00	5.376,00

## Vícetupňové automaty

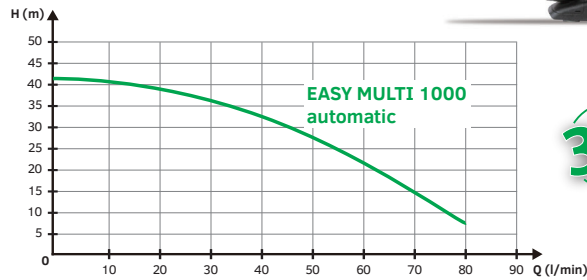
### EASY MULTI Automatic

Elektronické vícetupňové vodárny

Plně automatická samonasávací třístupňová čerpadla. Patentovaný vodou chlazený motor. Zabudovaná zpětná klapka a filtr. Výpust pro úplné vypuštění zbytkové vody před příchodem mrazů. Čerpadla spolehlivě nasají z hloubky až 8 metrů do 5 minut. Otočné přípojky na sání i na výtlačku - snadná demontáž po sezóně.



- Motor chlazený vodou
- Velmi tichý provoz (< 70 dB)
- Ochrana proti chodu nasucho
- LED panel
- 🇮🇹 Designed in Italy



3 ZÁRUKA roky

	BĚŽNÁ CENA	AKČNÍ CENA
EASY MULTI 1000 Automatic	7-016,00	6.314,00

## Vodárna s regulací otáček

### EASY INVERT

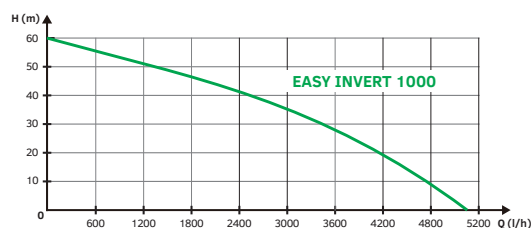
Elektronická vodárna s konstantním tlakem

Kompaktní vodárna se zabudovaným frekvenčním měničem. Inovativní, snadno obsluhovatelý výrobek. Velmi úsporný provoz, kompletní systém jištění včetně ochrany proti chodu na sucho. Vybaveno otočnými spojkami pro snadnou montáž a demontáž. Zabudovaná zpětná klapka a sací filtr zaručují prodloužení životnosti čerpadla. Čerpadlo je také vybaveno velkou výpustnou zátkou pro vypouštění zbytkové vody (ochrana proti poškození při teplotách pod bodem mrazu a proti nadměrné tvorbě vodního kamene). LCD panel pro snadné nastavení provozních parametrů a sledování stavu vodárny.



- Úspora energie
- Frekvenční měnič
- Tichá a komfortní
- Kompaktní
- Snadná instalace
- Ihned připravena k provozu
- 🇮🇹 Designed in Italy

3 ZÁRUKA roky



	BĚŽNÁ CENA	AKČNÍ CENA
EASY INVERT 1000	14-268,00	12.841,00



MODEL	Jmenovitý výkon (W)	Napětí (V)	Frekvence (Hz)	Jm. proud (A)	Průtok max (l/hod)	Výtlač max (m)	Spínací tlak (bar)	Vypínací tlak (bar)	Maximální ponor (m)	Zbytková hladina v automatickém režimu (mm)	Zbytková hladina v manuálním režimu (mm)	Velikost pevných částic max (mm)	Novinka 2018
EASY JET & EASY MULTI (Zahradní čerpadla)	EASY JET 650	650	1 ~ 220-240 AC	50	3.1	39	-	-	-	-	-	-	-
	EASY JET 850	850	1 ~ 220-240 AC	50	3.9	43	-	-	-	-	-	-	-
	EASY JET 1100	1.100	1 ~ 220-240 AC	50	4.6	45	-	-	-	-	-	-	-
	EASY MULTI 700	640	1 ~ 220-240 AC	50	3.1	32	-	-	-	-	-	-	-
	EASY MULTI 1000	920	1 ~ 220-240 AC	50	4.2	40	-	-	-	-	-	-	-
	EASY BOOST 850 Automatic	850	1 ~ 220-240 AC	50	3.9	43	1.8 (nastavitelný)	3.2 (nastavitelný)	-	-	-	-	-
EASY BOOST & EASY MULTI Automatic (Vodní automaty)	EASY BOOST 1100 Automatic	1.100	1 ~ 220-240 AC	50	4.6	45	1.8 (nastavitelný)	3.2 (nastavitelný)	-	-	-	-	-
	EASY MULTI 700 Automatic	640	1 ~ 220-240 AC	50	3.1	32	1.8 (nastavitelný)	3.2 (nastavitelný)	-	-	-	-	-
	EASY MULTI 1000 Automatic	920	1 ~ 220-240 AC	50	4.2	40	1.8 (nastavitelný)	3.2 (nastavitelný)	-	-	-	-	-
	EASY BOOST 850 Classic	850	1 ~ 220-240 AC	50	3.9	43	1.8 (nastavitelný)	3.2 (nastavitelný)	-	-	-	-	-
EASY BOOST (Klasické domácí vodárny)	EASY BOOST 1100 Classic	1.100	1 ~ 220-240 AC	50	4.6	45	1.8 (nastavitelný)	3.2 (nastavitelný)	-	-	-	-	-
	EASY BOOST 1100 Digital	1.100	1 ~ 220-240 AC	50	4.6	45	1.8 (nastavitelný)	3.2 (nastavitelný)	-	-	-	-	-
	EASY INVERT 1000 (Regulace otáček)	1000	1 ~ 220-240 AC	50-60	4.0	60	KONSTANTNÍ	KONSTANTNÍ	-	-	-	-	-
EASY E-DEEP (Ponorné vodárny)	EASY E-DEEP 1000	900	1 ~ 220-240 AC	50	3.8	36	cca 2.4	cca 3.6	12	-	-	-	-
	EASY E-DEEP 1200	1.100	1 ~ 220-240 AC	50	4.8	46	cca 2.4	cca 4.6	12	-	-	-	-
	EASY E-DEEP X-1200	1.100	1 ~ 220-240 AC	50	4.8	46	cca 2.4	cca 4.6	12	-	-	-	-
EASY DEEP (Ponorná čerpadla)	EASY DEEP 1000 A NEW	900	1 ~ 220-240 AC	50	3.8	36	-	-	12	-	-	-	-
	EASY DEEP 1200 A NEW	1.100	1 ~ 220-240 AC	50	4.8	48	-	-	12	-	-	-	-
EASY MULTIDEEP (Ponorné 4" čerpadlo)	EASY MULTIDEEP	1.000	1 ~ 220-240 AC	50	4.6	60	-	-	15	-	-	-	NOVINKA 2018
	EASY CW 200	220	1 ~ 220-240 AC	50	0.9	5.5	-	-	7	60	2-3	5	-
	EASY FLOW 300	300	1 ~ 220-240 AC	50	1.2	6.5	-	-	7	45	2-3	5	-
Odpadní vody	EASY FLOW 600	600	1 ~ 220-240 AC	50	2.3	9	-	-	7	45	2-3	5	-
	EASY DW 400	440	1 ~ 220-240 AC	50	1.6	7	-	-	7	100	10	30	-
Spláskové vody	EASY EXTRACTOR	1.000	1 ~ 220-240 AC	50	2.1	11	-	-	7	-	50	38	-